

2020年度（第12期）

事業報告書

 nippon.com

公益財団法人ニッポンドットコム

I. 概況

2020年度は、新型コロナウイルスのパンデミックに世界中が翻弄された。東京五輪・パラリンピックの開催は延期され、我が国のみならず、世界中の人々が目に見えない不安と恐怖、疑心暗鬼の日々を送った。未曾有の危機にさらされ、不確実性の高まった中で、人々は正しい情報を求め、当財団は正確かつ迅速にそのニーズに応えるとともに、安寧と時には癒しを与える情報を多言語で発信し続けた。

多言語情報発信サイト「nippon.com」運営用のコンテンツマネジメントシステム（CMS）にもさらなる改良を加えるなど、ニッポンドットコム改革に引き続き取り組んだ。

多言語情報発信サイト「nippon.com」の制作・運営のために日本財団からは2020年度助成金644,000千円を得た。前年度に全言語で移行を完了した新システムについて、従来は別システムを用いていた記事情報、編集・翻訳スケジュール、原稿料・翻訳料支払いなどの各種管理機能を追加した。また、サイトの速報性を高めるため、FNN（フジテレビ系列）、共同通信、ロイター通信のニュース掲載を開始し、新システムでこれらの外部コンテンツを自動で受信する機能も整備した。

コンテンツの充実、SNSや他のサイトとの連携強化による多彩な発信などにより、サイトのさらなる充実・強化を図った結果、月間アクセス数は全言語合計で歴代1位を達成し、Yahooニュース等他媒体掲載分を含めたアクセス数も歴代1位を記録した。

収益事業は新型コロナウイルス感染拡大の影響を大きく受け、社内コミュニケーションを中心に取材数が減少、特に動画取材は感染拡大予防のためほとんど行われなかった。その結果、2020年度は約9,223千円の赤字、公益目的事業会計へ繰り入れはできなかった。当期一般正味財産額は法人事業税の均等割りを計上した結果、約9,293千円の減少となった。

Ⅱ. 公目的事業（nippon.com の制作運営）について

1. ウェブによる発信について

2020年度は、月平均が6,172,298PVと600万PVを超えた。また、2020年5月のひと月のアクセスが8,965,975PVとなり、過去最高のPV数を達成。Yahoo!やHimalayaなど、他の媒体を通じた記事へのアクセス数も好調で、月平均が初めて8,700,000PV超となった。

2020年3月から若手の台湾出身の記者が編集部・繁体字版に加わり、自ら取材して記事を執筆したり、ニュースを日々翻訳したりと、精力的に取り組んでいる。機動的にコンテンツを制作・公開する態勢を強化した。

この1年、新型コロナに関する記事を数多く、日本語・多言語で発信してきた。特に「都道府県別コロナ感染者数」の記事は、2020年2月から現在に至るまで毎日、日本語で情報更新を続け、多言語でも翻訳発信し、サイト全体でロングヒット記事となった。

この他、米中関係や軍事・安全保障などをテーマに、有識者から寄稿してもらい、日本語・多言語で発信したところ、国会議員や防衛省、外務省関係者、米軍関係者や台湾当局から直接、筆者宛てに反響が寄せられた。世界的に注目される事象の記事が日本及び海外の読者に届いていることを実感した。

nippon.com 英語記事が大学入試問題に使用されるケースが増加している。教育関係者の間で nippon.com 英語記事への信頼度が高まっているのではないかとと思われる。

他メディアへの掲載については、引き続き「Yahoo! JAPAN」をはじめ、中国大陸の「Himalaya（ヒマラヤ）」、台湾の「Yahoo!」への配信は継続しながら、積極的に新しい媒体との連携を行った。今年度は新たに、台湾のニュース・論壇メディア「風傳媒」と「The News Lens」に記事配信を開始。また、アラブ首長国連邦に本拠地を置くニュースサイト「アル・アイン・ニュースポータル」との編集協力も継続しており、nippon.com アラビア語の記事配信を引き続き行っている。

(1) 発信記事数データ

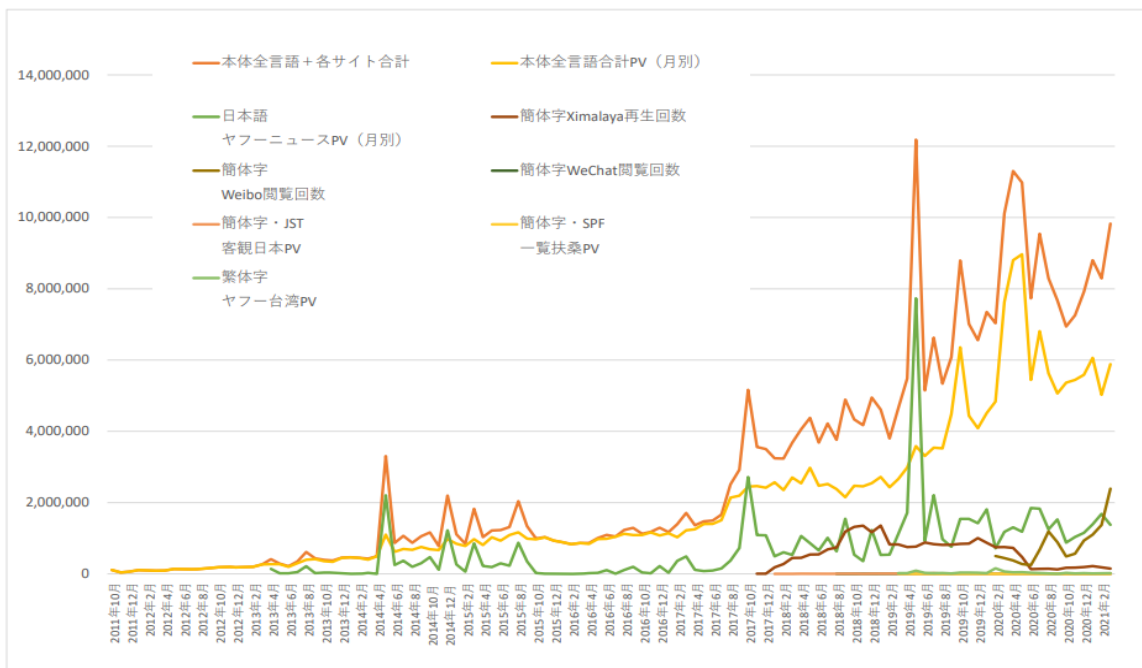
2020年4月～2021年3月(単位:本)

カテゴリ	日本語	英語	簡体字	繁体字	フランス語	スペイン語	アラビア語	ロシア語	計
In-depth	160	128	78	54	80	70	109	47	726
Topics	832	160	110	199	134	382	104	89	2010
People	6	4	4	2	11	2	3	1	33
Japan Data	284	255	151	105	99	189	112	141	1336
Japan Images	3	3	1	1	3	3	2	4	20
Japan Glances ニッポン入門	2	0	1	4	2	0	0	3	12
Japan Glances 日本一瞥	0	0	49	0	0	0	0	0	49
Blog	0	5	0	0	9	5	4	2	25
旅と暮らし	85	62	40	54	33	125	21	46	466
映像	14	6	0	5	2	14	2	39	82
日本の出来事 (Japan Timeline)	12	12	12	0	12	12	12	12	84
News 時事通信	5,034	5,034	66	444	136	387	749	654	12504
News 動画、写真ニュース	617	3	1	185	75	33	4	115	1033
News FNN	16,005	19	208	518	122	19	83	278	17252
News THE PAGE	231	2	1	3	2	1	0	4	244
News NTV	0	831	0	0	0	0	0	0	831
News 共同通信	9,448	828	481	481	0	0	0	0	11,238
News 全国郷土紙連合	84	1	0	0	0	0	0	0	85
News ロイター通信	910	569	2	2	12	42	106	23	1,666
News その他	13	69	4	4	9	6	11	4	120
計	33,740	7,991	1,209	2,061	741	1,290	1,322	1,462	49,816

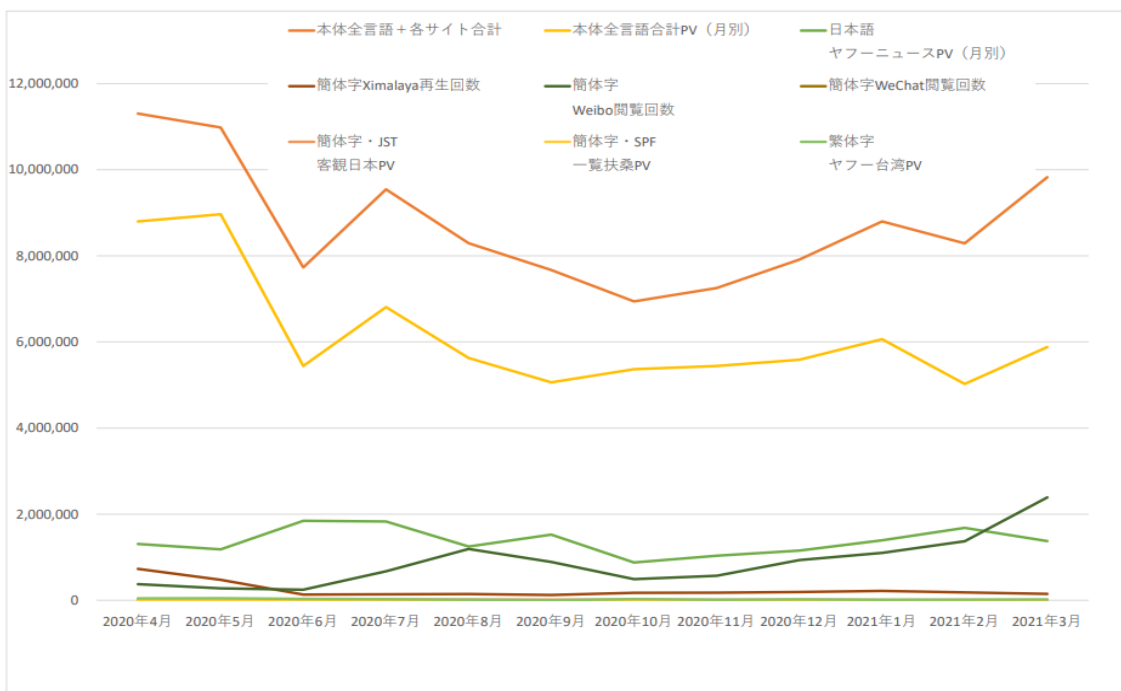
(2) アクセス状況

① nippon.com 本体と各サイト総合指数

開設来の推移



2020年度の推移



2020年度合計

総合指数	本体全言語PV	日本語YahooニュースPV	Ximalaya再生数	客観日本PV	ヤフー台湾PV	風傳媒PV
104,554,028	74,067,585	16,446,728	2,821,000	52,511	263,459	204,430

②全言語合計

2020年度 nippon.com全体アクセス状況

PV数	74,067,585	直帰率	85.27%	新規訪問率	75.74%
-----	------------	-----	--------	-------	--------

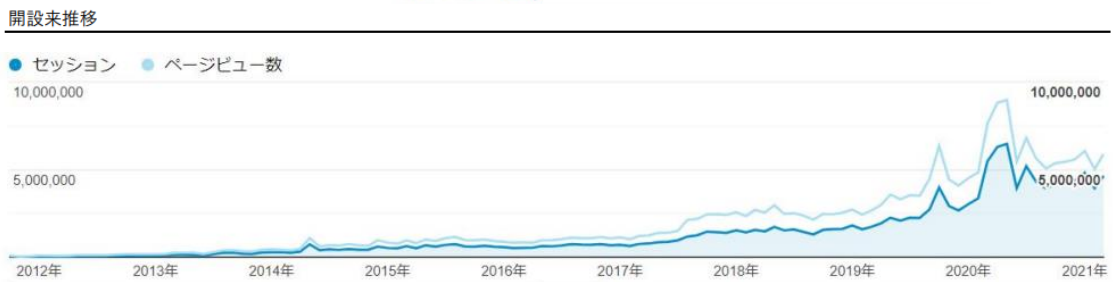
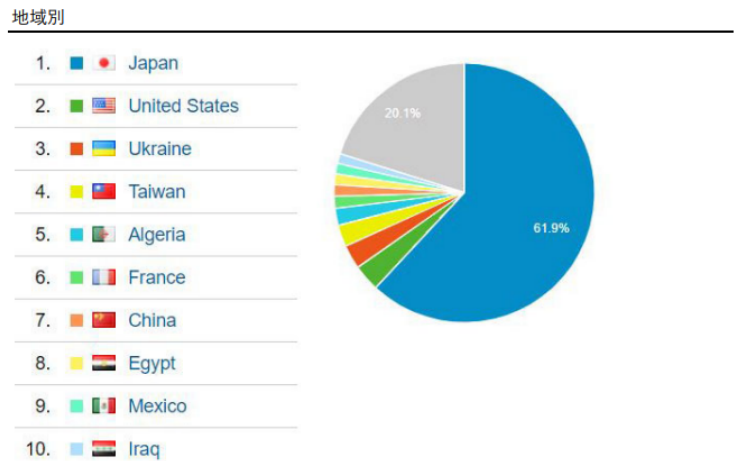
訪問数	56,331,161
-----	------------

ユーザー数	43,459,008
-------	------------

訪問別PV数	1.31
--------	------

平均滞在時間	0:00:45
--------	---------

モバイル率	70.63%
-------	--------



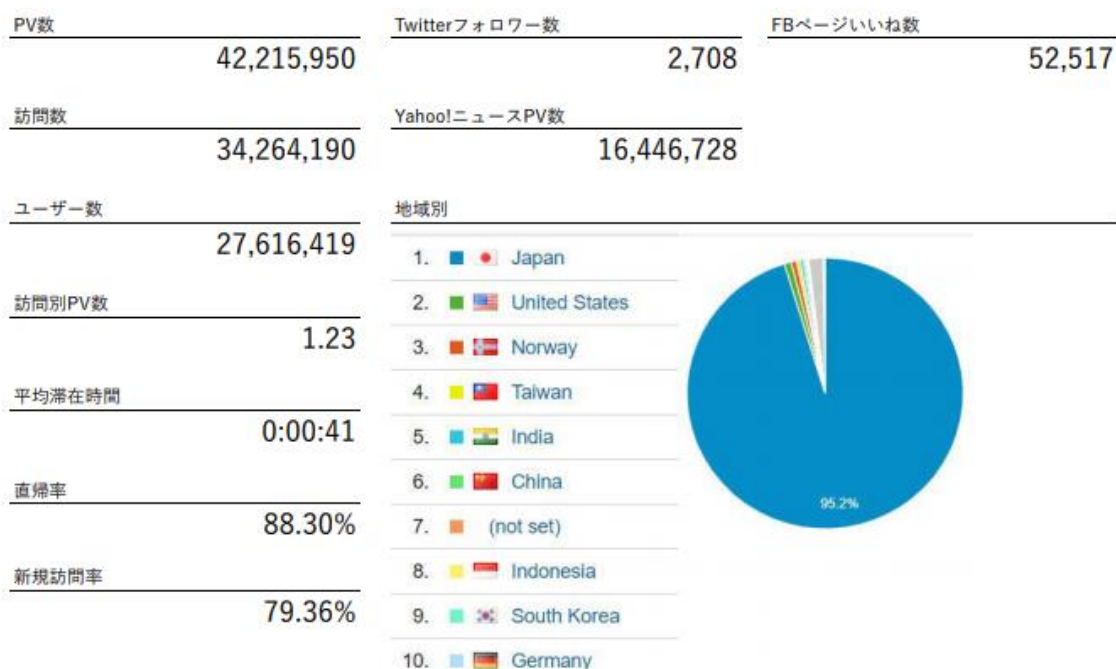
YouTube 再生回数	1,159,132	YouTube 推定再生時間 (時間)	35,050.6	YouTube 平均再生時間	0:01:18
--------------	-----------	---------------------	----------	----------------	---------

Yahoo!ニュース PV数	16,446,728	Yahoo!ニュース 関連リンククリック数	243,758	Yahoo!ニュース CTR	1.48%
----------------	------------	-----------------------	---------	----------------	-------

Ximalaya 再生回数	2,821,000	Weibo 閲覧数	10,499,075
---------------	-----------	-----------	------------

④ 日本語アクセス状況

2020年度 日本語アクセス状況



日本語記事別ランキング

順位	記事ID	コーナー	タイトル	PV数
1	h00663	Japan Data	【都道府県別コロナ感染者数】	5,231,430
2	h00673	Japan Data	【新型コロナ国別感染者数】	3,016,495
3	h00738	Japan Data	2021年の祝・休日一覧：東京五輪開催で夏の祝日が移動（特措法可決成立）	1,423,222
4	h00443	Japan Data	2020年の祝・休日一覧：7月と9月に4連休！（五輪延期でも変更なし）	822,637
5	d00093	In-depth	日本を救った男－吉田昌郎元所長の原発との壮絶な闘いと死	547,341

⑤ 英語アクセス状況

2020年度 英語アクセス状況

PV数	8,656,376	Twitterフォロワー数	50,209	FBページいいね数	250,292
訪問数	6,366,039	地域別			
ユーザー数	4,622,916	1. Japan			
訪問別PV数	1.36	2. United States			
平均滞在時間	0:00:52	3. India			
直帰率	83.87%	4. Philippines			
新規訪問率	70.19%	5. United Kingdom			
		6. Australia			
		7. Singapore			
		8. Canada			
		9. Malaysia			
		10. Indonesia			

英語記事別ランキング

順位	記事ID	コーナー	タイトル	PV数
1	h00657	Japan Data	都道府県別の新型コロナウイルス感染者数（随時更新）	1,680,901
2	g00789	Topics	「口裂け女」から「きさらぎ駅」まで—都市伝説の変容から振り返る昭和・平成の日本社会	108,522
3	h00443	Japan Data	2020年の祝・休日一覧：7月と9月に4連休！（五輪延期でも変更なし）	100,281
4	ntv20200421001	News	Massive Tsunami Imminent for Northeastern Japan	84,258
5	h00738	Japan Data	2021年の祝・休日一覧：東京五輪開催で夏の祝日が移動（特措法可決成立）	68,696

⑥ 簡体字アクセス状況

2020年度 簡体字アクセス状況

PV数	1,355,128	Ximalaya再生回数	2,821,000	WeChatフォロワー数	3,858
訪問数	968,668	Weiboフォロワー数	6,192	Weibo閲覧数	10,499,075
ユーザー数	758,457	Twitterフォロワー数	1,841	FBページいいね数	21,032
訪問別PV数	1.40	地域別			
平均滞在時間	0:00:42	1. China			
直帰率	85.59%	2. Japan			
新規訪問率	77.10%	3. Hong Kong			
		4. United States			
		5. Malaysia			
		6. Canada			
		7. Taiwan			
		8. India			
		9. Singapore			
		10. Australia			

簡体字記事別ランキング

順位	記事ID	コーナー	タイトル	PV数
1	fnn20210213143643	News	ワクチン接種後に死亡 0.003% 米国内で1170件 CDC「関連があるとは認められないが、引き続き調査」	92,090
2	fnn2020072767196	News	いつまでも続く倦怠感、頭痛、息切れ…「新型コロナウイルスを甘く見ないで」感染者らが語る「コロナ後遺症」の恐怖とは？	22,231
3	g00789	Topics	「口裂け女」から「きさらぎ駅」まで一都市伝説の変容から振り返る昭和・平成の日本社会	4,166
4	a05403	In-depth	日本の元号制度：その歴史的背景	3,682
5	c03702	Topics	荒木経惟—生と死の境界を自在に行き来する「私写真」	3,469

⑦ 繁体字アクセス状況

2020年度 繁体字アクセス状況

PV数	4,331,308	Yahoo台湾PV数	263,459	風傳媒PV数	204,430
訪問数	2,209,667	Twitterフォロワー数	2,815	FBページいいね数	65,000
ユーザー数	1,483,119	地域別			
訪問別PV数	1.96	1. Taiwan			
平均滞在時間	0:01:27	2. Hong Kong			
直帰率	70.92%	3. Malaysia			
新規訪問率	64.95%	4. Japan			
		5. United States			
		6. China			
		7. Vietnam			
		8. Myanmar (Burma)			
		9. Indonesia			
		10. India			

繁体字記事別ランキング

順位	記事ID	コーナー	タイトル	PV数
1	h00673	Japan Data	【新型コロナ国別感染者数】	400,529
2	g00891	Topics	早く台湾に行きたい！新型コロナで日本の台湾ファン「哈台族」に台湾ロスの危機	121,869
3	g00850	Topics	インタビューで垣間見たオードリー・タンの素顔	57,331
4	g00860	Topics	新型コロナ問題で台湾が教えてくれたこと—マイノリティーへの向き合い方でその国が真の「先進国」かどうかが決まる	55,297
5	g00530	Topics	台湾で根を下ろした日本人シリーズ：市井の食の伝道師—料理人・MASA（山下勝）	51,911

⑧ フランス語アクセス状況

2020年度 フランス語アクセス状況

PV数	2,913,644	Twitterフォロワー数	5,464	FBページいいね数	164,296
訪問数	1,858,141	地域別			
ユーザー数	1,352,076	1. France			
訪問別PV数	1.57	2. Algeria			
平均滞在時間	0:01:13	3. Tunisia			
直帰率	76.21%	4. Morocco			
新規訪問率	69.21%	5. Japan			
		6. Belgium			
		7. Senegal			
		8. Canada			
		9. Côte d'Ivoire			
		10. United States			

フランス語記事別ランキング

順位	記事ID	コーナー	タイトル	PV数
1	h00663	Japan Data	【都道府県別コロナ感染者数】	156,613
2	g00842	Topics	「未知のウイルス警戒を」「国民守る対外情報収集力が鍵」——毒物研究の世界的権威、アンソニー・トゥー氏が日本に警鐘	147,273
3	fnn2020102298312	News	マスクで一定の防御効果 世界初の新型コロナ実験	78,224
4	d00605	In-depth	新型コロナ：第2波は「収束できる」、検査拡大し自分アラートを—宮坂昌之・阪大名誉教授	75,265
5	fnn201912121927	News	「娘は絶望して自殺した」元農水次官はなぜ息子を殺害したのか？法廷で明かされた家族の苦悩	56,768

⑨ スペイン語アクセス状況

2020年度 スペイン語アクセス状況

PV数	3,768,761	Twitterフォロワー数	33,447	FBページいいね数	160,712
訪問数	2,841,114	地域別			
ユーザー数	2,273,050	1. Mexico			
訪問別PV数	1.33	2. Argentina			
平均滞在時間	0:00:52	3. Spain			
直帰率	83.09%	4. Colombia			
新規訪問率	78.59%	5. Peru			
		6. Chile			
		7. Japan			
		8. United States			
		9. Bolivia			
		10. Venezuela			

スペイン語記事別ランキング

順位	記事ID	コーナー	タイトル	PV数
1	g00879	Topics	UFOと日本人 (1) : 江戸時代に漂着した謎の美女と円盤型乗り物ー「うつろ舟」伝説の謎を追って	119,126
2	g00789	Topics	「口裂け女」から「きさらぎ駅」までー都市伝説の変容から振り返る昭和・平成の日本社会	115,492
3	b05608	Topics	Reading Japanese for Fun and Study	113,088
4	h00657	Japan Data	Coronavirus Cases in Japan by Prefecture	101,834
5	h00623	Japan Data	入浴中の急死：「ヒートショック」などで年間1万9000人の推計も	97,573

⑩ アラビア語アクセス状況

2020年度 アラビア語アクセス状況



アラビア語記事別ランキング

順位	記事ID	コーナー	タイトル	PV数
1	h00569	Japan Data	「友だち以上、恋人未満」な日本の夫婦—家庭動向調査	358,393
2	d00399	In-depth	アダルトビデオ業界で何が起きているか—「AV女優」の人権・権利を守る取り組み	250,679
3	a04604	In-depth	饒舌なAV女優とニッポンの「おじさん社会」	210,972
4	g00842	Topics	「未知のウイルス警戒を」「国民守る対外情報収集力が鍵」——毒物研究の世界的権威、アンソニー・トゥー氏が日本に警鐘	111,430
5	b02701	Topics	日本にはなぜラブホテルがあるの？	103,370

⑪ ロシア語アクセス状況

2020年度 ロシア語アクセス状況

PV数	4,556,267	Twitterフォロワー数	1,037	FBページいいね数	48,875
訪問数	3,409,577	地域別			
ユーザー数	2,287,578	1. Ukraine			
訪問別PV数	1.34	2. Russia			
平均滞在時間	0:00:39	3. Kyrgyzstan			
直帰率	79.93%	4. Georgia			
新規訪問率	63.35%	5. Armenia			
		6. Kazakhstan			
		7. Uzbekistan			
		8. Japan			
		9. Azerbaijan			
		10. Belarus			

ロシア語記事別ランキング

順位	記事ID	コーナー	タイトル	PV数
1	d00482	In-depth	最強の日本食は1975年の食卓：生活習慣病予防して、目指せ100歳！	410,670
2	l00265	News	新型肺炎：専門家らがウイルス対策 7つの緊急提言	276,360
3	fnn2020101395050	News	富岳“感染リスク”研究発表 正面より隣が危険 飛沫5倍	258,885
4	g00842	News	「未知のウイルス警戒を」「国民守る対外情報収集力が鍵」——毒物研究の世界的権威、アンソニー・トゥー氏が日本に警鐘	98,181
5	yjj2020040100399	News	アンジェス・阪大、開発中ワクチンの特許出願＝新型コロナで	95,791

(3) 外部配信

① Yahoo!

nippon.com への流入効果が最も高い Yahoo! に、nippon.com オリジナルの最新記事ほぼ全てを定期的に配信した。年間合計 PV は 16,446,728、6 月には当年度最高の 1,847,289PV を記録した。

② YouTube

nippon.com の YouTube チャンネルにおいて、日本語版 13 本、英語版 6 本を配信した。その他の言語では、英語版の動画を記事に埋め込み視聴可能とした。

③ Himalaya

中国大陸で人気の音声プラットフォーム「Himalaya (ヒマラヤ)」に中国語・簡体字の記事を音声化したコンテンツを配信し、中国の読者層拡大を目指した。昨年度に引き続き配信を行っているが、再生数に関して減少傾向にある。中国の内政情勢が影響していると思われるので、慎重に実情を見据えていきたい。

④ 客観日本

前年度に引き続き、国立研究開発法人科学技術振興機構が中国語で発信しているウェブサイト「客観日本」に、中国語・簡体字の記事を転載し、記事を拡散した。新しい試みとして、同機構の日本人スタッフにエッセイを寄稿してもらい、その原稿を nippon.com サイト上で中国語や日本語だけでなく、英語やアラビア語に翻訳して発信するなど、良質なコンテンツを協力して制作した。

⑤ ヤフー台湾

2019 年 3 月に始まった nippon.com 繁体字の記事をヤフー台湾ニュースへ転載する試みについて、継続して 20 年度も行った。2020 年 12 月に転載した「若者に LINE 離れ? 国内最新 SNS 事情」や同年 4 月に転載した「人気犬種、トイプードルが 11 連覇」が良く読まれた。

⑥ 風傳媒

2020 年 1 月から転載協力体制を始めた、台湾有数の論壇メディア「風傳媒」への転載を継続して行った。2020 年 8 月に転載された「日本人は『ビールのな』が好き! 酒類販売数量の推移」、21 年 2 月に転載された「東沙島周辺で高まる緊張感」が「風傳媒」で広く読まれた。

⑦ The News Lens

台湾の時事ニュースサイト「The News Lens」と、2020 年 4 月から転載協力体制を開始した。2020 年 4 月に転載された「下着の色まで規定!?: 生徒も教師も追い

詰めるブラック校則」、同年7月に転載された「早く台湾に行きたい！新型コロナで日本の台湾ファン『哈台族』に台湾ロスの危機」が同媒体で人気の記事となった。

2. 企画会議等の開催

2020年度も引き続き、nippon.com オリジナル記事の企画を検討する「週間コンテンツ会議」を毎週開催した。このほか、外部有識者らで構成する編集企画委員会も隔月で開催した。両会議とも新型コロナウイルス感染拡大防止の観点から、オンライン形式で実施した。

(1) 週間コンテンツ会議

毎週、5～10本程の企画提案があり、企画の重複の調整やコンテンツ化する際の視点の検討、転載記事の場合は著作権の確認等を行った。企画決定後に、財団内で取材・執筆を行うか、もしくはジャーナリスト、学識経験者などその企画について専門的な知見をもつ執筆者を選定して原稿を依頼した。

(2) 編集企画委員会

昨年度に続き、有識者、学識経験者を委員とする編集企画委員会を隔月で開催した。主に「in-depth（時評、論文系のコンテンツ）」の企画について検討した。

Ⅲ. 収益事業（民間受注について）

当財団では、企画・編集から取材・執筆・翻訳までトータルにコンテンツを制作する案件を中心に、スチール撮影や動画制作などのメディア制作も受注した。

主な事業

●凸版印刷株式会社

日立／「日立サステナビリティレポート 2019」

三井物産／社内報「MBK LIFE」

●E-グラフィックス コミュニケーション株式会社

日産／社内イントラ「WIN」

日産／社内報「Nissan News」

日産／社外向け WEB サイト「日産ストーリーズ」、及び社外向け IR WEB サイト

三菱自動車／社内報および社内イントラ

●駐日欧州連合代表部／広報 WEB サイト『EU MAG』

その他

日立製作所、メディアジーン など

IV.管理業務

1. 理事会

理事会は、次のとおり 6 回開催した。

- (1) 2020 年 4 月 28 日 (火)
 - イ) 開催場所 書面による同意
- (2) 2020 年 6 月 8 日 (月)
 - イ) 開催方法 ニッポンドットコム会議室
- (3) 2020 年 6 月 23 日 (火)
 - イ) 開催方法 ニッポンドットコム会議室 (Web 併用)
- (4) 2020 年 6 月 26 日 (金)
 - イ) 開催場所 ニッポンドットコム会議室 (Web 併用)
- (5) 2020 年 10 月 26 日 (月)
 - イ) 開催場所 ニッポンドットコム会議室 (Web 併用)
- (6) 2021 年 3 月 16 日 (火)
 - ロ) 開催場所 ニッポンドットコム会議室 (Web 併用)

2. 評議員会

評議員会は、次のとおり 1 回開催した。

- (1) 定時評議員会
 - イ) 開催日時 2020 年 6 月 26 日 (金)
 - ロ) 開催場所 ニッポンドットコム会議室 (Web 併用)

V. 事業報告の附属明細書

2020年度事業報告には、一般社団法人及び一般財団法人に関する法律施行規則第34条第3項に規定する附属明細書「事業報告の内容を補足する重要な事項」は存在しないので作成しない。